

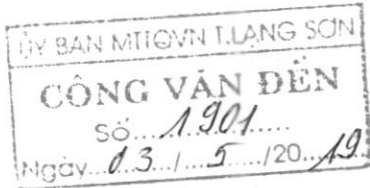
UBND TỈNH LẠNG SƠN
SỞ THÔNG TIN VÀ TRUYỀN THÔNG

Số: 548/STTTT-CNTT
V/v cảnh báo thư giả mạo trên hệ thống thư
điện tử công vụ tỉnh Lạng Sơn

CỘNG HÒA XÃ HỘI CHỦ NGHĨA VIỆT NAM
Độc lập - Tự do - Hạnh phúc

Lạng Sơn, ngày 26 tháng 4 năm 2019

Kính gửi:



- Văn phòng HĐND tỉnh;
- Văn phòng UBND tỉnh;
- Các Sở, ban, ngành;
- UBND các huyện, thành phố;
- Đảng ủy Khối các cơ quan tỉnh, Ủy ban mặt trận tổ quốc Việt Nam tỉnh Lạng Sơn, Hội Liên hiệp Phụ nữ tỉnh.

Qua theo dõi, giám sát hệ thống thư điện tử công vụ tỉnh Lạng Sơn <http://mail.langson.gov.vn> bộ phận kỹ thuật của Sở Thông tin và Truyền thông phát hiện có một số thư điện tử trên hệ thống bị giả mạo địa chỉ thư người dùng để gửi đến chính địa chỉ thư người dùng đó trên hệ thống thư điện tử công vụ tỉnh Lạng Sơn với nội dung tài khoản thư bị lộ mật khẩu và đòi tiền chuộc, các địa chỉ thư và nội dung thư đó là giả mạo.

Khi sử dụng hộp thư điện tử công vụ nếu phát hiện trường hợp nêu trên, người sử dụng cần kiểm tra, xác định và xử lý thư giả mạo. Sở Thông tin và Truyền thông đề nghị các cơ quan, đơn vị tuyên truyền, phổ biến đến cán bộ, công chức có sử dụng hộp thư điện tử công vụ của tỉnh kiểm tra làm theo hướng dẫn, phát hiện và xử lý thư giả mạo (có hướng dẫn gửi kèm theo) hoặc có thể tải trên giao diện trang đăng nhập của hệ thống thư điện tử công vụ tỉnh Lạng Sơn: <https://mail.langson.gov.vn/>.

Trong quá trình thực hiện nếu có vướng mắc, cần hỗ trợ đề nghị các cơ quan, đơn vị liên hệ Phòng Kỹ thuật – Nghiệp vụ, Trung tâm Công nghệ thông tin và Truyền thông, Sở Thông tin và Truyền thông, điện thoại: 02053 818657./.

Nơi nhận:

- Như trên;
- Lãnh đạo Sở;
- T.Tâm CNTT&TT;
- Lưu: VT, CNTT.

GIÁM ĐỐC



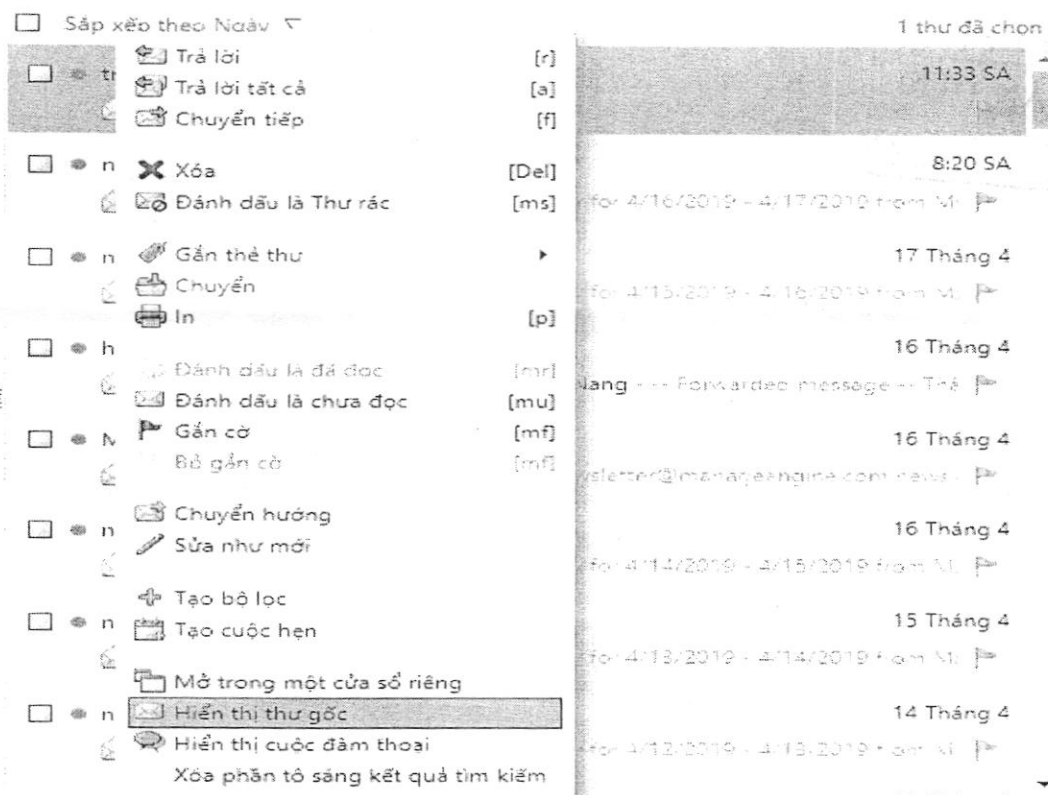
Nguyễn Quang Huy

HƯỚNG DẪN PHÁT HIỆN VÀ XỬ LÝ THƯ GIẢ MẠO

(Kèm theo Công văn số 548/STTTT-CNTT ngày 26/4/2019 của Sở Thông tin và Truyền thông)

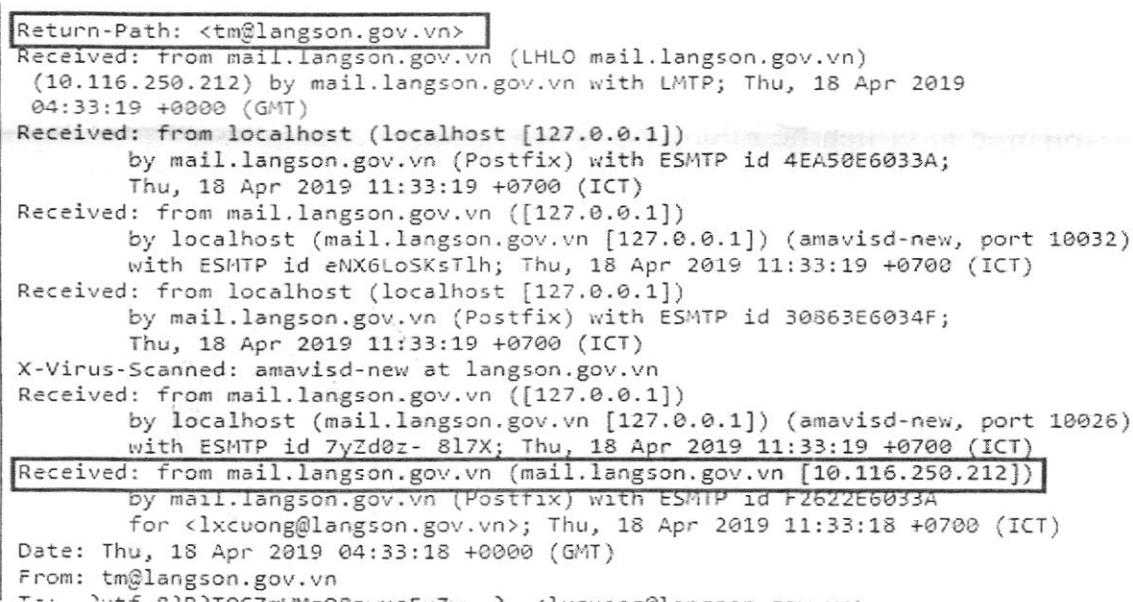
1. Cách kiểm tra

Để kiểm tra thư gửi đến có phải giả mạo không trước tiên tiến hành ấn chuột phải vào thư cần kiểm tra và chọn “Hiện thị thư gốc”



Hình 1: Hiện thị thư gốc

Khi đó hệ thống sẽ hiển thị cửa sổ hiển thị chi tiết các thông tin như sau:



Hình 2: Thông tin chi tiết